

**30.12. 2024**

**Бондар Н.В.**

**Майстер-клас «Виготовлення новорічного сувеніра «Чарівна ялинка»  
(4-В)**

Штучну ялинку хіба не для того придумали, аби не шкодити екології? То ж і ми 30.12 вирішили провести майстер-клас по виготовленню маленьких штучних ялиночок,щоб прикрасити ними Новорічне свято.



31.12. 2024

**Кушнір О.А.«Майстерня Миколая». Виготовлення новорічної ялинки з паперу. Перегляд мультфільмів на новорічну тематику (4-А)**

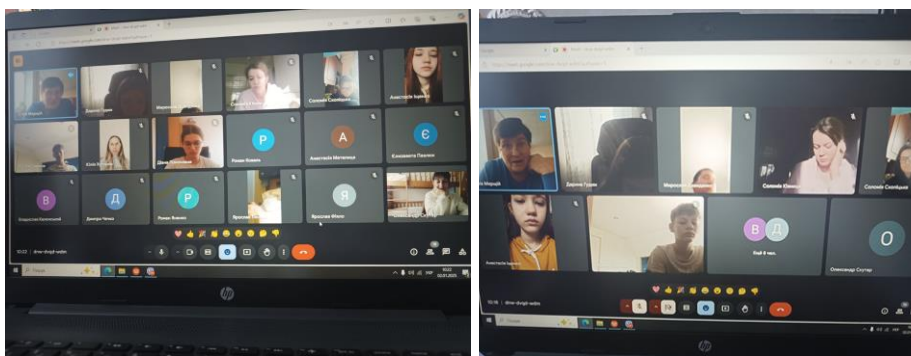
З учнями 4-А класу попрацювали в «Майстерні Миколая». Виготовили новорічну ялинку з паперу. Переглянули мультфільм на новорічну тематику «Грінч».



**02.01. 2025**

### **Мерщій Ю.Я. Літературні онлайн-посиденьки**

Світ літератури безмежний і глибокий. Щоб не загубитися в цьому бурхливому книжковому морі, учні 8-А класу зібралися на літературні онлайн-посиденьки, де познайомилися із сучасною підлітковою літературою й отримали рекомендації для читання. Сподіваюся, хтось та зацікавиться.



**02.01. 2025**

### **Лимаренко Т.М. Зимовий вернісаж «Хоче пензлик малювати зиму і веселі свята»**

З метою формування уявлень про традиції, звичаї та обряди нашого народу, 02 січня у 1- Б класі був проведений виховний захід "Хоче пензлик малювати зиму і веселі свята". Діти розширили свої знання про святкування традиційних зимових заходів в Україні та зобразили своє найулюбленіше свято на малюнку. Також, учні розповідали колядки,щедрівки та переглянули новорічні мультити.



**03.01. 2025**

### **Щербань В.В. Онлайн-квест «Magical world of Harry Potter»**

3.01 для учнів 6-Б класу був проведений онлайн-квест «In the Harry Potter world». Учні були поділені на команди, які змагалися у кількох раундах гри, аби отримати найбільше балів. Для того, аби отримати бали учасники відповідали на різні запитання пов'язані зі всесвітом Гаррі Поттеру, одночасно покращуючи свої навички аудіювання, говоріння та читання англійською.



**06.01.**

### **Цьока Я.Я. «Майстерня Діда Мороза» - виготовлення вітальних листівок**

Учні 2-Б творчо підійшли до виготовлення вітальних листівок до свят. Використовуючи яскраві матеріали, зокрема кольоровий папір, блискучі декоративні елементи та олівці, вони створили барвисті роботи із зображенням святого Миколая. Листівки вийшли яскравими, креативними та теплими!



### **Тренінг для педагогів «Рух, ігри, спорт, креативність»**

6 січня 2025 року в Академічному ліцеї №1 ім. А.С.Малишка в рамках проєкту «Покращення доступу та надання послуг з психічного здоров'я та психосоціальної підтримки (ПЗПСП), можливостей для школярів надолужити втрачені знання через війну та допомоги у захисті для найбільш уразливих груп населення у сільських громадах Київської, Запорізької та Харківської областей» відбувся тренінг.

З педагогами працювала Капустюк Олена, кандидат психологічних наук, спеціалістка з арт-терапії та кризового консультування. Проєкт передбачає захоплене навчання для педагогів, а також надання наборів ЗЗСО необхідних для роботи з дітьми.

Під час навчання педагоги:

- ◆ брали участь в рухливих іграх, були в ролі дитини та мали можливість покращити свій психоемоційний стан;
- ◆ набули практичні навички використання ігор для розвитку дітей;
- ◆ отримали інструменти для взаємодії і подальшого використання під час навчальних занять з дітьми - MGS набори (містять канцелярські та спортивні товари, фліпчарти та ігри).

По завершенні навчання учасники тренінгу отримують сертифікат підвищення кваліфікації (6 годин). ХОМГО «ОСВІЧЕНА ІНІЦІАТИВА» забезпечила комфортне середовище під час проведення навчання.

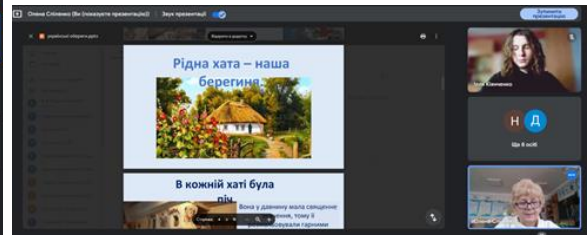
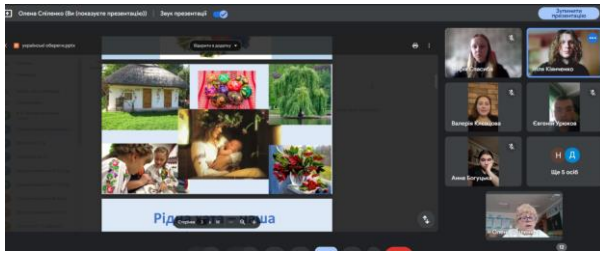


## 06.01.2025 «Традиційні способи виготовлення оберегів». Українські традиції

Давні слов'яни вірили, що світ населений добрими і злими духами, невидимими для людського ока. Тому й створювались спеціальні обереги, щоб захищати життя і здоров'я людей від зла.



З часів Київської Русі аж до початку 20 століття захисні елементи зустрічалися скрізь: в домі, на подвір'ї, на одязі та прикрасах. В оселі часто вішали підкову над входом, на кілочку обов'язково висів рушник-утирач для рук. Піч та стіни були розмальовані квітами і візерунками з особливим значенням, на горищі сушилися пучки лікарських трав. Згідно з повір'ями, такі предмети були наділені природною світлою силою.



Дівчата носили кольорове намисто, віночки та хустки не тільки для краси, а й для захисту від злих духів, приманювання удачі і щасливої долі. У козаків часто були з собою прикрашені орнаментом полотняні мішечки з рідною землею, вишиті матір'ю, сестрою чи коханою дружиною; стрічки чи пучки засушених лікарських трав. Пізніше почали використовувати освячені ікони та хрестики, як традиційні українські обереги.



## 07.01.

### Ленда О.В. Виготовлення новорічних сніжинок

Як відомо, двох однакових сніжинок не буває. Деякі люди навіть присвячують їх вивченню довгі роки. 2-В клас сьогодні довідався багато цікавих даних про сніжинки. А наостанок виготовили чудову сніжинку.






**08.01. Лагода Л.І.**

### **Виготовлення новорічної гірлянди**

Гірлянда надає святковій атмосфери будь якому святу. Гірлянда, створена своїми руками створить атмосферу затишку і тепла, а також внесе в інтер'єр нотку індивідуальності. За допомогою кольорового паперу, клею, ножиць учні 3-А створювали новорічні гірлянди.







**Чепурна С.В.**

### **Майстер клас «Витинанка - сніжинка»**

Витинанка (від українського слова «витинати», тобто «вирізувати», «вивертати») — вид народного декоративного мистецтва, зокрема українського. Включає сюжетні та орнаментальні прикраси житла — ажурні, силуетні тощо. Сьогодні учні 4-Б класу виготовляли сніжинки-витинанки.



## Топчій Н.М.

Бути позитивним , веселим, усміхненим та здоровим, нам допомагає спорт. Невеличка фізкульт-розминка відбулася у спортивному залі. Також, із учнями 7-Б класу , знайомились із традицією українського чаювання.



Традиції чаювання – відео.

## 09.01.

### Коновал І.В. Конкурс аплікацій «Чия ялинка найкраща?» Перегляд новорічних мультфільмів.

Магія новорічного свята... Вона неможлива без прикрашеної ялинки, сяючих вогників гірлянд та новорічних подарунків. Кожна дитина нетерпляче чекає того дня, коли вдома з'явиться зелена пухнаста красуня. Коли можна буде разом із дорослими вбрати її найкрасивішими іграшками, а особливо тими, які виготовлені власноруч.

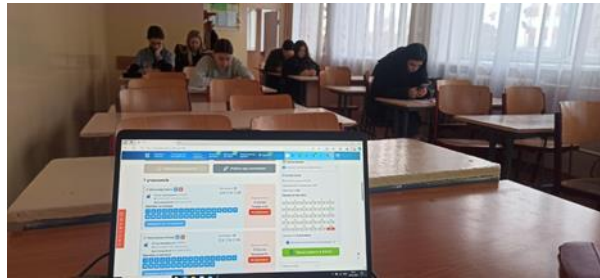

Учні 2-А класу виготовляли свої ялинкові прикраси, оздоблюючи їх власним візерунком. Ця справа виявилася надзвичайно захоплюючою, сподобалась і дівчаткам, і хлопчикам. Кожен підійшов до роботи творчо, з любов'ю і фантазією. І результат вийшов чудовий!



**09.01.2025**

**Щербань О.М. Лайфхаки з української мови. Підготовка до НМТ. (10-А клас)**

Що таке НМТ? Які секрети потрібно знати, щоб успішно скласти НМТ? На якому етапі підготовки перебуваєш? Які теми потрібно вивчити, які доопрацювати, а які повторити? На ці та багато інших запитань сьогодні мали можливість отримати учні 10-А класу, які прийшли на лайфхаки з української мови. Першим етапом стало проходження тесту у форматі НМТ. Учні, виконавши всі завдання, реально оцінили свій рівень підготовки, проаналізували всі завдання і визначилися, на чому потрібно зосереджуватися.



**Шевченко Н.В.**

**РОЗКЛАД  
Консультацій з української мови  
на зимових канікулах**

**Категорія учнів:** 9, 10, 11 класи

**Учитель:** Шевченко Н.В.

Дата	10.00 год.	11.00 год	Примітки
<b>6 січня</b>	Для учнів <b>9</b> класу із середнім рівнем успішності за I семестр: <b>4, 5, 6 балів</b>	Для учнів <b>9</b> класу з початковим рівнем успішності за I семестр: <b>1, 2, 3 бали</b>	Учні із достатнім та високим рівнем успішності (7-11 балів) записуються індивідуально в ліцеї в період з <b>23.12 до 27.12, вказавши тему для надолуження</b>
<b>8 січня</b>	Для учнів <b>10</b> класу із середнім рівнем успішності за I семестр: <b>4, 5, 6 балів</b>	Для учнів <b>10</b> класу з початковим рівнем успішності за I семестр: <b>1, 2, 3 бали</b>	
<b>9 січня</b>	Для учнів <b>11</b> класу із середнім рівнем успішності за I семестр: <b>4, 5, 6 балів</b>	Для учнів <b>11</b> класу з початковим рівнем успішності за I семестр: <b>1, 2, 3 бали</b>	
<b>Обов'язково повідомити заздалегідь про присутність. Під час повітряної тривоги заняття відбудеться у сховищі.</b>			

Очікувана кількість учнів

Дата	10.00 год. 4, 5, 6 балів	11.00 год 1, 2, 3 балів

<b>6 січня</b>	12 (6+6)	6 (3+3)
<b>8 січня</b>	11	2
<b>9 січня</b>	11	2

**10.01.**

**Тимченко І.І. "Різдво у світі: віртуальна подорож".**

Був проведений інтерактивний освітній захід, який познайомив учнів з традиціями святкування Різдва в різних країнах світу. Учасники здійснили віртуальну подорож, дізналися про звичаї, страви, пісні та символіку цього свята в Європі, Америці, Азії та інших регіонах. Захід був спрямований на розширення кругозору, розвиток інтересу до культурного різноманіття та створення святкової атмосфери.



**13.01. 2024**

**Топчій Н.М.**

Будь-яка гра приносить задоволення як дітям, так і дорослим. Настільні ігри в колі друзів доволі корисні, оскільки вони підвищують якість нашого життя, сприяють розумовій діяльності, покращують дружні стосунки. Сьогодні з учнями 7- Б класу , грали у цікаву та пізнавальну гру.





**14.01.**

**Яшник А.В. Тренування з футболу . Присутніх 12 учнів 1-6 класи.**



**Коренева Т.В. Малюємо «Дерево моєї сили».**





### **Наговіцина Ю.В. Інтерактивна бесіда «Історія Нового Року»**

Проведено бесіду, переглянуто фільми на тему "Історія Різдва". Діти отримали різдвяні подарунки від управління охорони здоров'я та соціальної сфери Міловської селищної ради



## 15.01. Гурток «Бісероплетіння» Сидорченко Н.В.



## Майстерня філолога «Таємниці української мови»

Щербань О.М.

Чи легко написати поезію? Чи кожен може стати автором хоча б одного вірша? Учні 5-А класу мали можливість перенестися у світ поезії й спробувати написати вірш. Виконуючи різноманітні завдання, діти створювали поезії. Підсумовуючи, зрозуміли, що Муза приходить не до всіх, але писати вірші цікаво й захоплююче, хоча потрібно систематично працювати, розвиваючи своє поетичне вміння.







16.01.

### Муравська Л.М. Вікторина «У гостях казки»

З давніх-давен прийшли до нас казки. Вони передавалися з вуст у уста і були доступні і великим і малим. Український народ завжди був багатий на талановитих оповідачів. Саме від них нам залишилося у спадок тисячі чудових казок. Сьогодні учні 1-А класу відправились у чарівний світ казок: впізнавали назви за ілюстраціями, за описом, виконали практичну роботу. Весело провели час.



**17.01.2025**

**Болдирева Т.Ф. Створення фотоколажу «Мої зимові канікули».  
Перегляд зимових мультфільмів**

Довгоочікувані зимові канікули, новорічні свята, подарунки, дива, багато ласощів, турботи, уваги близьких і найрідніших. Разом із дітками 5-Б класу створили чудовий колаж-спогад, про зимовий час і закарбували його на папері.



**Руденко О.О. Круглий стіл «Визначні місця Обухівщини»**

17.01 у 9-А проведено круглий стіл "Визначні місця Обухівщини". Діти познайомились із мальовничими куточками нашого краю. Поділились враженнями про ті місця, які вони відвідували

